

ХГС молчаливая болезнь

- Гепатит С излечим^{1**}
- Направьте Вашего пациента на скрининг
- Ваш пациент имеет право на получение бесплатного лечения ХГС*
- Обратитесь за помощью к инфекционисту/гастроэнтерологу в Вашем регионе





Для ХГС не характерно большое количество клинических проявлений


Как правило, заболевание течет бессимптомно или имеет неспецифические симптомы

Часто диагностируется слишком поздно, когда у пациента уже имеется продвинутое заболевание печени


Наиболее распространенными путями передачи являются^{1,2}:


 повторное использование или недостаточная стерилизация медицинского оборудования, в частности шприцев и игл, в учреждениях здравоохранения, а также инструментов, используемых в косметологии при травмирующих косметических процедурах, включая маникюр и педикюр, нанесение татуировок и установку пирсинга

 переливание не прошедших скрининг крови и продуктов крови;

 совместное использование инъекционного инструмента при употреблении инъекционных наркотиков.

Менее распространенные пути передачи¹:

 при половых сношениях, сопровождающихся контактом с кровью.

 от инфицированной матери к ребенку

Гепатит С не передается через грудное молоко, пищевые продукты, воду или при бытовых контактах, например, объятиях, поцелуях или совместном приеме пищи и напитков с инфицированным лицом¹.

ЧТО ДАЕТ ИЗЛЕЧЕНИЕ ОТ ХГС?

пациенту



Снижение заболеваемости и смертности, риска прогрессии заболевания печени^{10,11}



Уменьшение выраженности внепеченочных проявлений¹⁴



Повышение качества жизни^{12,13}



Возможность жить полноценной жизнью¹⁵

обществу и системе здравоохранения



Снижение риска передачи среди ЛУИН^{16,17}



Снижение распространенности ХГС^{18,19}




Снижение нагрузки на систему здравоохранения и стоимости затрат¹⁸⁻²¹

Гепатит С излечим!***

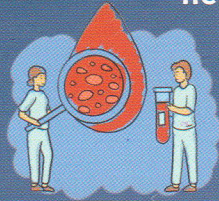
Межрегиональная общественная организация содействия пациентам с вирусными гепатитами «Вместе против гепатита»

protivgepatita.ru

8 800 775 9200
горячая линия



Именно Вы можете помочь пациенту сделать первый шаг на пути к излечению



Направьте пациента на скрининг



При выявлении антител к ВГС — направьте к инфекционисту/гастроэнтерологу



Ваш пациент имеет право на получение бесплатного лечения ХГС*

* в рамках региональных программ, территориальных программ ОМС и Федеральной программы по лечению ВИЧ-инфекции в соответствии с законодательством РФ.
** противовирусные препараты позволяют полностью излечивать гепатит С более чем в 95% случаев.
АЛТ – аланиламинотрансфераза; АСТ – аспартатаминотрансфераза; ВГС – вирус гепатита С; ИФА – иммуноферментный анализ; ЛУИН – лица, употребляющие инъекционные наркотики; ГЦР – полимеразная цепная реакция; ФАТТ – фелдшерско-эскуперский пункт; ХГС – хронический гепатит С.
1. Информационный бюллетень ВОЗ. <https://www.who.int/risk/fact-sheets/detail/hepatitis-c>, доступ 20.10.2022;
2. Клинические рекомендации МЗ РФ по ХГС. 2021. 3. СанПиН 1.3.3696-21 «Санитарно-эпидемиологические требования по профилактике инфекционных болезней». 4. Ferri C, et al. World J Hepatol. 2015; Mar 27; 7(5): 327-343.
5. Cacoub P, et al. Dig Liver Dis 2014; 46(Suppl 5):S165-S173. 6. Bruno S, et al. Hepatology. 2010; 51(2):398-397. 7. Poyndar T, et al. Lancet. 1997; 349(9055):1025-1032. 8. Heller T, Seef L. Hepatology. 2005; 42(6):1261-1263. 9. Healey CJ, et al. Gut. 1995; 37(7):774-778. 10. Van der Meer A, et al. JAMA. 2012; 308:2584-2591. 11. Cheung MCM, et al. J Hepatol. 2016; 65:747-752. 12. Younossi Z, et al. EASL. 2015. Poster #P007.13. Younossi Z, et al. EASL. 2016. Poster #FRI-200.14. Negro F, et al. Gastroenterology. 2015; 149:1345-60. 15. Kraus MR, et al. Hepatology. 2013; 58:497-504. 16. Martin NK, et al. Hepatology. 2015; 58:1938-1939. 17. Bennett H, et al. PLoS One. 2015; 10:e25846. 18. AASLD/IDSA. Recommendations for testing, managing, and treating Hepatitis C. Available at: www.aasld.org/deliveries (accessed October 2018). 19. Smith-Palmer J, et al. BMC Infect Dis. 2015; 15:9. 20. Leidner AJ, et al. Hepatology. 2015; 61:1860-9. 21. Gordon SC, et al. Hepatology. 2012; 56:1651-60.

Место для контактов
гепатологического центра

Материал подготовлен ООО «Гилеад Сайенсиз Раша» при информационной поддержке Межрегиональной общественной организации содействия пациентам с вирусными гепатитами «Вместе против гепатита» и Общероссийской общественной организации «Российское общество по изучению печени»

МАТЕРИАЛ ПРЕДНАЗНАЧЕН ДЛЯ СПЕЦИАЛИСТОВ ЗДРАВООХРАНЕНИЯ

RU-UNB-0696-03-2023